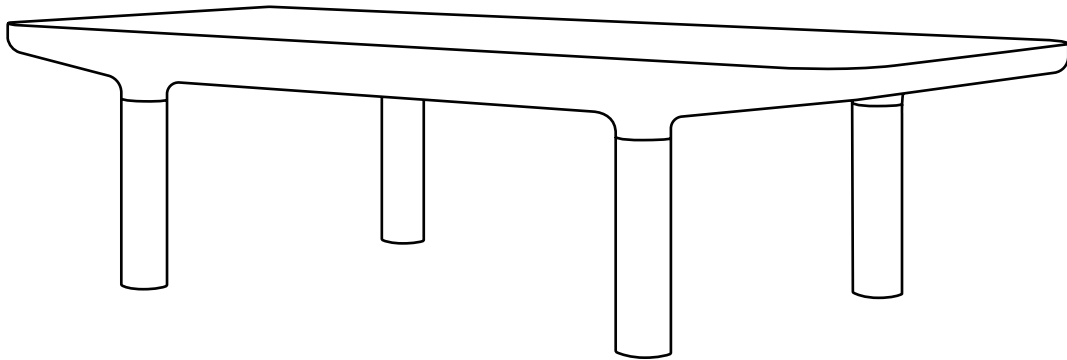


Table basse Coffee table


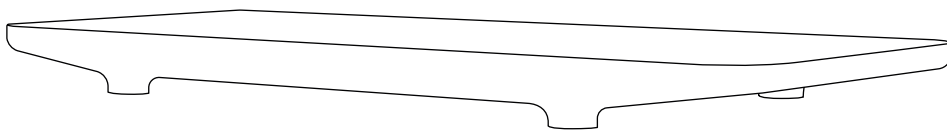
Camille



Design by **Guillaume Delvigne**



DANS VOTRE COLIS
IN YOUR PACKAGE



Clé Allen
Allen key

À ASSEMBLER SEUL
ASSEMBLE ON YOUR OWN



x1

Une question ? Contactez-nous grâce au formulaire dédié sur notre site !
 Have a question? Please contact us using the dedicated form on our website!

 www.hartodesign.com



FR
 Donnez ou recyclez vos meubles.



Association

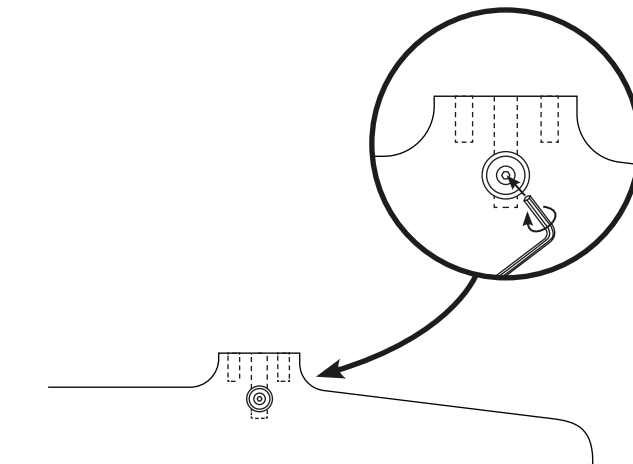
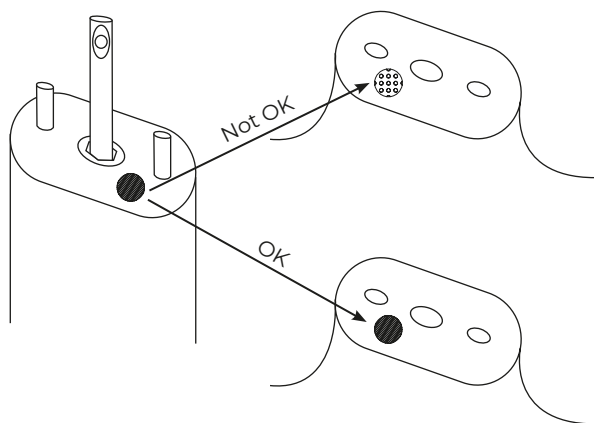


Magasin



Déchèterie

<https://quefairedemesdechets.fr>



①

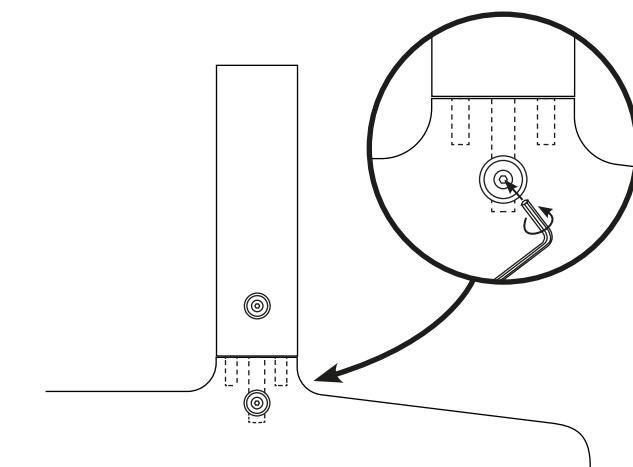
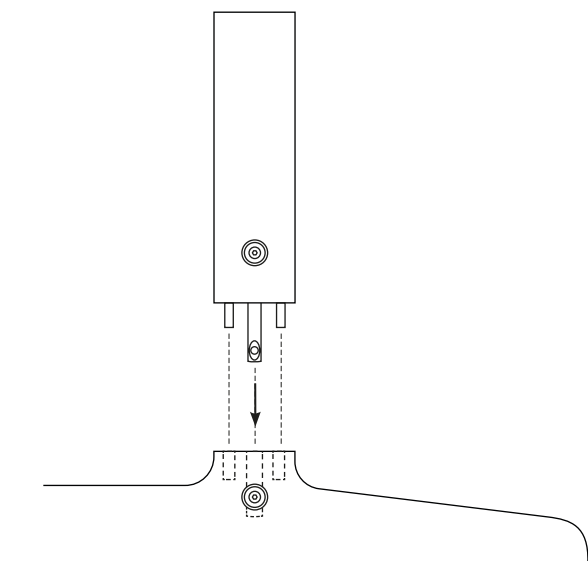
Repérer l'emplacement de chaque pied sur le plateau en fonction des pastilles de couleur.

Locate the position of each leg on the tabletop based on the color-coded markers

②

Poser le dessus de la table à l'envers sur une surface plane et protégée pour éviter les rayures. Dévisser légèrement la vis sans tête présente dans le plateau de la table à l'aide de la clé Allen, sans la faire sortir du pas de vis.

Place the table top upside down on a flat, protected surface to avoid scratches. Slightly unscrew the grub screw visible in the table top using the Allen key, without pushing it out of the thread.



③

Insérer délicatement le pied correspondant dans les trous prévus à cet effet.

Carefully insert the leg into the holes intended for this purpose.

④

Revissier la vis sans tête. Répéter les étapes pour chaque pied.

Tighten the grub screw. Repeat steps for each leg.