

LT02 SEAM TWO
TISCHLEUCHTE / TABLE LIGHT
DESIGN: MARK HOLMES, 2004

Mit der ihr innewohnenden skulpturalen Beschaffenheit und den akkuraten Kanten ist die Leuchte SEAM TWO ein ikonisches Erkennungszeichen für e15. Die Leuchte zeichnet sich durch eine einfache, doch raffinierte Bauweise sowie durch ausgewogene Proportionen aus und folgt damit Mark Holmes' Prinzipien der reduzierten Komponenten, die den Fokus auf die Einzelelemente der Leuchte selbst legen. Erhältlich in zwei Größen und in einer breiten Auswahl an originellen Farben ist SEAM TWO aus lasergeschnittenen, fest verbundenen Bauteilen aus gekantetem Aluminiumblech gefertigt. Als Teil der Serie E15 SELECTED ist SEAM TWO ebenso erhältlich in poliertem Kupfer, was die edle Materialität der Leuchte besonders hervorhebt. /

With its inherent sculptural quality and accurate folds the light SEAM TWO is an identifying icon for e15. Applying simple but elaborated construction methods and balanced proportions, SEAM TWO follows Mark Holmes' principle of reduced components and focuses on the element of light itself. Available in two sizes and a range of original colours, SEAM TWO is made of firmly bonded laser cut folded sheet aluminium. As part of E15 SELECTED, SEAM TWO is also available in solid polished copper, notably underlining its refined materiality.

April 2014



LT02 SEAM TWO
TISCHLEUCHTE / TABLE LIGHT
DESIGN: MARK HOLMES, 2004

LÄNGE / LENGTH

450 MM (17 3/4 INCH)
200 MM (7 3/4 INCH)

BREITE / WIDTH

200 MM (7 7/8 INCH)
135 MM (5 3/8 INCH)

HÖHE / HEIGHT

400 MM (15 3/4 INCH)
270 MM (10 1/2 INCH)

MATERIAL, OBERFLÄCHEN / MATERIAL, FINISH



ALUMINIUM, PULVERBESCHICHTET, SIGNALWEISS /
ALUMINIUM, POWDER-COATED, SIGNAL WHITE



ALUMINIUM, PULVERBESCHICHTET, SCHWEFELGELB /
ALUMINIUM, POWDER-COATED, SULFUR YELLOW



ALUMINIUM, PULVERBESCHICHTET, NEONPINK /
ALUMINIUM, POWDER-COATED, NEON PINK



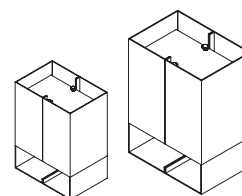
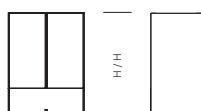
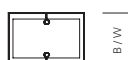
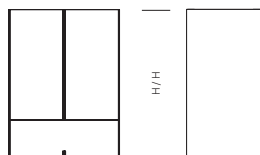
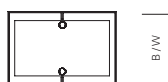
ALUMINIUM, PULVERBESCHICHTET, NEONROT /
ALUMINIUM, POWDER-COATED, NEON RED



KUPFER, POLIERT
COPPER, POLISHED

MONTAGEORT: INNENRAUM
MONTAGEART: STECKER
GEHÄUSEMATERIAL: ALUMINIUM, PULVERBESCHICHTET; KUPFER, POLIERT
SCHUTZART NACH DIN 40050: IP20
SCHUTZKLASSE: 2
GESAMTGEWICHT: ALUMINIUM 3,5 KG; KUPFER 10,5 KG
DIFFUSOR: JA
LICHTVERTEILUNG: DIFFUS, SYMMETRISCH NACH OBEN UND UNTEN
SPANNUNG: EU/UK 230V/50HZ, US 120V/60HZ
EVG: KEIN EVG
SCHALTER, DIMMER: HANDSCHALTER, KEIN DIMMER
KABEL: PVC, LÄNGE 2600 MM, SCHALTER 800/1800 MM
KABELFARBE: TRANSPARENT
FASSUNGSTYP: E27
LEUCHTMITTEL: LED RETROFIT OSRAM STAR CLASSIC
LEISTUNG: 9,5 W
LICHTSTÄRKE: 810 LM
FARBTEMPERATUR: 2700 K, WARMWEISS
FARBWIEDERGABE CRI: 80 RA (WENN FARBE SIGNALWEISS)
ENERGIEEFFIZIENZKLASSE: A+

INSTALLATION SITE: INTERIOR
INSTALLATION TYPE: PLUG
ENCLOSURE MATERIAL: ALUMINIUM, POWDER-COATED; COPPER, POLISHED
IN ACCORDANCE WITH DIN 40050: IP20
APPLIANCE CLASS: 2
WEIGHT: ALUMINIUM 3,5 KG; COPPER 10,5 KG
DIFFUSER: YES
LIGHT DISTRIBUTION: DIFFUSED, SYMMETRICAL UP AND DOWN
VOLTAGE SUPPLY: EU/UK 230V/50HZ, US 120V/60HZ
ECG: NO ECG
SWITCH, DIMMER: MANUAL SWITCH, NOT DIMMABLE
CABLE: PVC, LENGTH 2600 MM, SWITCH 800/1800 MM
COLOUR OF CABLE: TRANSPARENT
SOCKET: E27
LIGHT SOURCE: LED RETROFIT OSRAM STAR CLASSIC
POWER: 9,5 W
LUMINOUS FLUX: 810 LM
COLOUR TEMPERATURE: 2700 K, WARM WHITE
COLOUR RENDERING INDEX CRI: 80 RA (IF COLOUR SIGNAL WHITE)
ENERGY EFFICIENCY INDEX: A+





LT02 SEAM TWO TISCHLEUCHE / TABLE LIGHT
ALUMINIUM, PULVERBESCHICHTET / ALUMINIUM, POWDER-COATED
SF03 SHIRAZ SOFA / SOFA
FK12 FORTYFORTY BEISTELLTISCH / SIDE TABLE



LT02 SEAM TWO TISCHLEUCHE / TABLE LIGHT
ALUMINIUM, PULVERBESCHICHTET / ALUMINIUM, POWDER-COATED
SL05 PARDIS BETT / BED
FK12 FORTYFORTY BEISTELLTISCH / SIDE TABLE